




Carnet de survie d'un baladin en QUARANTAINE

« Le kit de survie anti ennui et amusement garanti »



Ce cahier appartient à:

Nom:

Prénom:

Surnom:

Unité:

Adresse:.....

Colle une photo de toi en uniforme ou avec tes copains baladins !



Coucou toi !

Comme tu le sais nous sommes tous obligés de rester chez nous en attendant qu'un vilain virus s'en aille de notre beau pays. Ça veut dire plus d'école pendant quelques semaines (yopie, plus d'école, c'est merveilleux !!!), mais ça veut aussi dire plus de baladins. :(

Quoi ? Comment ça plus de réunions baladins ? Comment va-t-on faire pendant si longtemps sans se voir ?? Ça va être horrible !!!

Mais... Pssst... Tu croyais vraiment qu'on allait t'oublier ? On n'est pas tes animateurs préférés pour rien ! Nous t'avons préparé un cahier de survie ultra-giga-méga chouette pour ne pas que tu t'ennuies sans les baladins pendant ces quelques semaines ;) Ce n'est pas génial ça ? Les règles sont simples: remplis ce cahier quand tu t'ennuies. Tu peux le faire un petit peu chaque jour ou bien tout d'un coup. Et surtout, amène-le à nos retrouvailles qu'on puisse le regarder tous ensemble !

Alors, n'attends pas plus longtemps et amuse-toi ! Et promis, si on reste tous bien sagement chez nous pour chasser ce vilain virus. On se retrouvera encore plus vite que prévu pour des aventures encore plus chouettes que d'habitude !

Prend bien soin de toi, tu nous manques déjà beaucoup,

Gros bisous,

Lotor, Chinkara, Muntjac, Anhinga, Julie

PS : Tu peux colorier les logos sur la première page !

Avant de commencer quelques petits plus!



Retrouve en exclusivité les nouvelles chansons du Cha bala bala! Tu peux prendre le temps de les écouter et de télécharger le chansonnier en ligne!





Les chanson en audio :
<https://lesscouts.be/animateurs/auquotidien/branches/baladins/?L=0>

Le chansonnier :
https://lesscouts.be/no_cache/telecharger/grenier1/-/edition/-/3994.html?L=0#c559

Mais aussi tu peux retrouver la légende des baladins, un chouette histoire! Que tu peux lire ou demander de lire quand tu t'ennuies!



La légende des baladins :
https://lesscouts.be/no_cache/telecharger/grenier1/-/edition/-/271.html?L=0#c559



Et une super page youtube avec quelques vidéos qui peuvent être intéressantes ! Tel que la chanson ensemble on est mieux, des souvenirs de BeScout pour ceux qui ont participé,...

Ensemble on est mieux :
<https://www.youtube.com/watch?v=83E2dEj1KPA>

Spectacle enfants BeScout :
<https://www.youtube.com/watch?v=FIBB-wfbZOA>

Bien plus encore !
<https://www.youtube.com/user/LesScouts/videos>

Tout d'abord, quelques questions pour mieux te connaître!

Quelle est ta couleur préférée ?.....

Quel est ton animal préféré ?.....

Quel est ton plat préféré ?.....

Quel est le nom de ton/ta meilleur(e) copain/copine ?.....

Quel est l'aliment que tu détestes ?.....

Si tu avais un super pouvoir, ce serait quoi ?.....

Quel pays voudrais tu visiter ?.....

Quel est ton parfum de glace préféré ?.....

Que veux tu faire comme métier plus tard ?.....

Quelle est ta matière préférée à l'école ?.....

Et celle que tu aimes le moins ?.....

Quel est ton hobby ?.....

Quel est ton jeu préféré ?.....

1) Tu le sais, il est important de bien se laver les mains ces derniers temps (encore plus que d'habitude). Alors pour t'aider à le faire assez longtemps tu peux chanter la chanson du rassemblement ! Quand tu auras fini de chanter tes mains seront propres ;)


1 Vite vite les baladins,
On vous attend




2 Vite vite les baladins,
C'est le rassemblement




3 Les baladins se donnent
toujours la main




4 Ils apprennent à vivre
ensemble




5 Tout le long du chemin



6 Les BALADINS ?
C'est bien !



7 Les BALADINS ?
C'est bien !



8 Rouge !
Fossé
Rouge !
Fossé
Rouge fossé !
Fossé !



2) Donne tes idées de thème de camp en dessinant (exemples: Cirque, Les pirates, Les dessins animés, Super héros, etc..)!
Papa ou Maman (ou toi, si tu sais écrire) peuvent écrire un petit texte explicatif sous ton dessin.

Sur cette page, dessine des activités que tu aimerais faire au camp.


3) Aide les baladins à retrouver leur local!



Entoure les 7 différences entre les 2 dessins



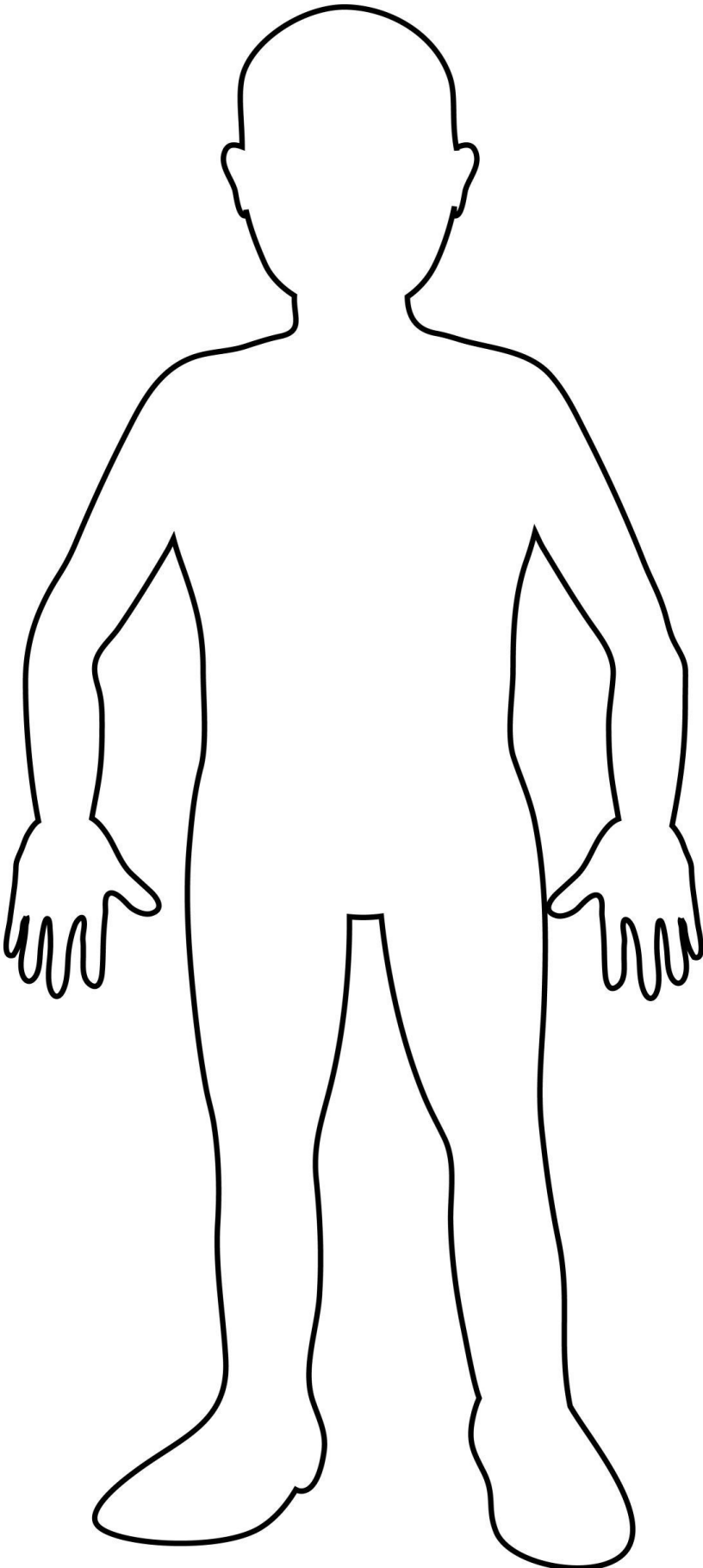
5) Relie les points pour faire apparaître le dessin !



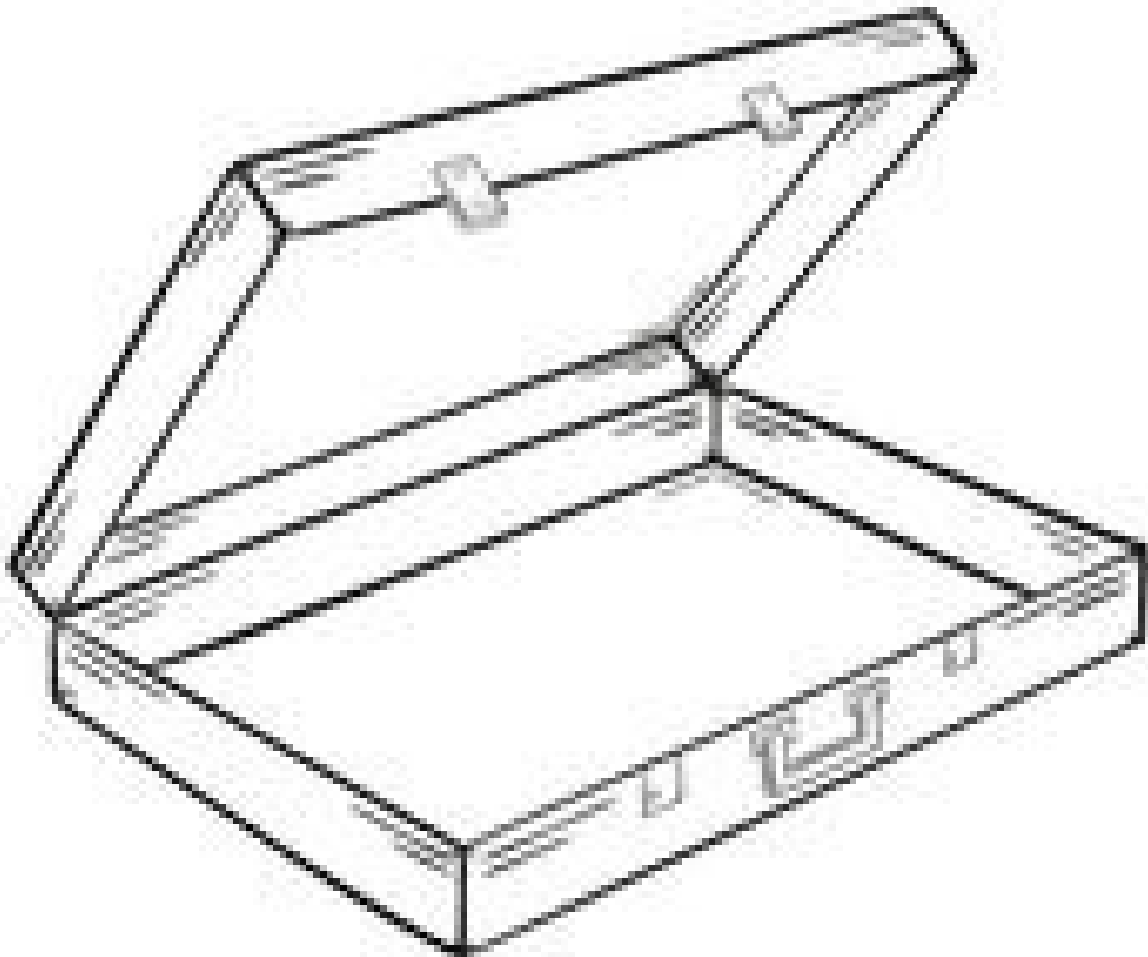
6) Ecris et/ou dessine trois idées de repas pour le camp. Attention, n'oublie pas les fruits et légumes ;-)

7) Pendant l'année, nous avons déjà pas mal parlé de 0 déchets! Maintenant à ton tour! Donne des idées/dessine des choses que l'on pourrait faire lors d'un camp baladins 0 déchets.

8) Dessine ton uniforme le mieux possible. N'oublie pas de faire ton joli visage aussi !




9) Dans peu de temps, nous irons ensemble au camp. Dessine ici ce que tu dois mettre dans ta valise !



© 2012-2013 Les Éditions de la Chenille

9) Laisse parler ta créativité et utilise le plus de couleurs possibles !



10) Voici une liste d'idées d'activités à réaliser en fonction de tes envies!

- Si tu as une balançoire, profite pour t'y amuser!
- Si papa ou maman sont là, profite-en pour faire un jeu de société avec eux!
- Si tu apprends déjà à lire, découvre la légende des baladins.
- Et pourquoi ne pas faire une balade à vélo ou jouer dans ton jardin?
- Crée un petit parcours d'obstacles et amuses-toi à le parcourir le plus rapidement!
- Crée un bricolage (Va voir sur internet, Pinterest,... pour trouver des idées)
- Si tu as un jardin, jardine avec papa et/ou maman
- Apprends à faire tes lacets et à fermer ton manteau
- Réalise des châteaux de cartes après la lecture de *La rencontre de Craquelin et d'Ana* dans la légende des baladins
- Dessine ou peint ton plus beau souvenir/moment aux baladins
- Construit une cabane au fond du jardin ou dans le salon avec des cartons, des draps, des coussins.. (si papa et maman sont d'accord)
- Ecoute les chansons du Cha Bala Bala et la chanson Ensemble on est mieux et invente des chorégraphies rigolotes.
- Profites-en pour ranger ta chambre et trier tes jeux
- Réalise cartes/lettres/dessins... pour les personnes isolées, les homes, etc. À envoyer virtuellement. Par mail, par exemple.
- Aider papa et maman dans la maison
- A 20h encourage les personnes actives (personnel soignant, police,...) dans la lutte contre le virus.
- Regarde le film Mowgli (Le livre de la Jungle)


11) Voici quelques coloriages sur le thème des scouts. Certains sont des coloriages de louveteaux, mais comme tu monteras bientôt, tu peux déjà te familiariser avec les personnages du livre de la jungle ;)



Akela



Baloo



Voici monsieur Loyal. C'est un personnage important de la légende des baladins. Aide le à retrouver ses belles couleurs !


12) Retrouve les mots cachés, ils sont cachés verticalement et horizontalement!



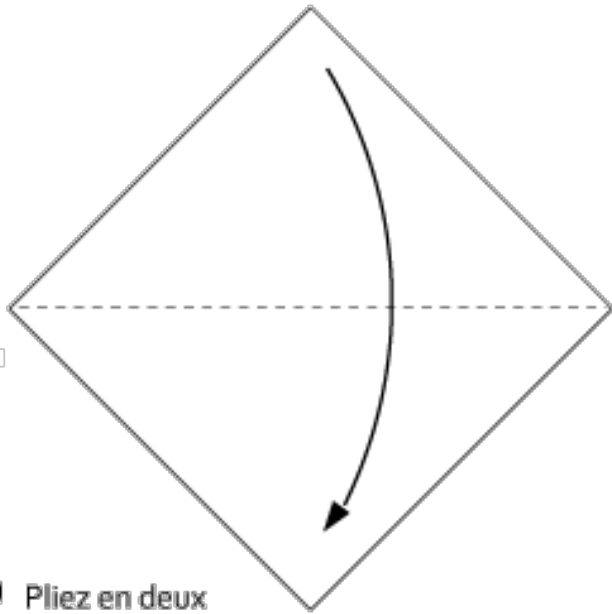
www.educol.net

Amis	Anhinga
Animateurs	Baladins
Camp	Chinkara
Floreffe	Hike
Jeux	Julie
Lotor	Muntjac
Partager	Ribambelle
Rouge Fossé	Scouts

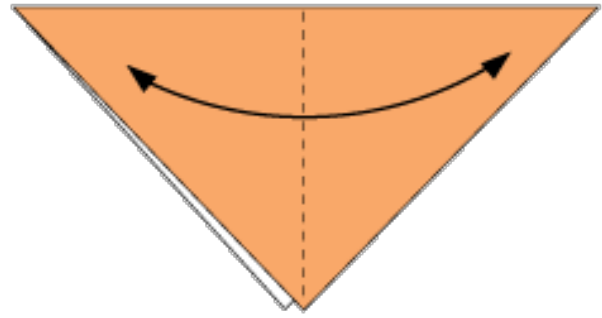
13) Voici un arbre à souvenir. Dans chaque feuille, écris ou dessine un souvenir des baladins.



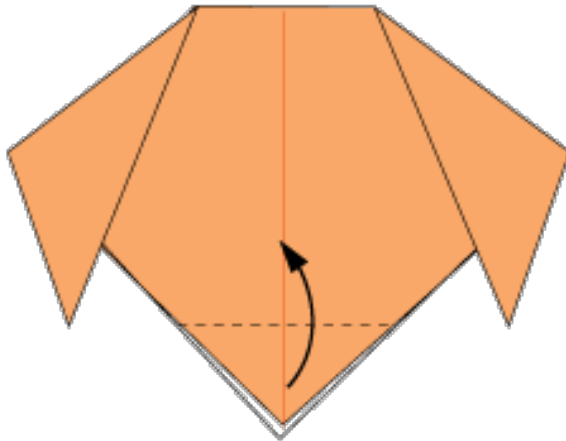
13) Si tu as des feuilles de papiers, ce bricolage est fait pour toi.



1 Pliez en deux

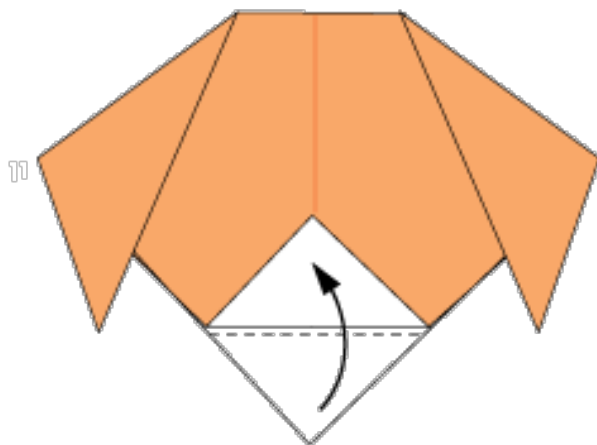


2 Pliez-en deux pour marquer le pli



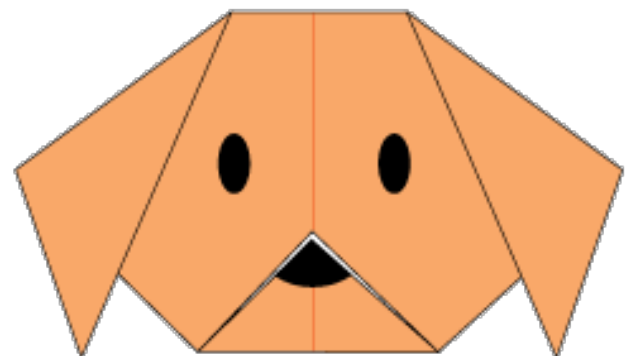
3 Pliez sur les pointillés

4 Pliez sur les pointillés






5 Pliez sur les pointillés






6 Dessinez la forme du visage





Du visage du chien

14) Découpe les cartes de ce memory et ensuite amuse-toi à les mélanger et retrouver celles qui correspondent! Colorie les avant!







15) Colorie l'un ou l'autre dessin et affiche le à ta fenêtre !





ICI,
UN SCOUT
RESTE CHEZ
LUI

16) Colorie les dessins ! As-tu lu la légende des baladins ? Reconnais-tu les personnages ?






17) Mots croisés

17) Mots croisés

Clues and starting points:


- 1 (vertical): (down)
- 2 (horizontal): (right)
- 3 (horizontal): (down)
- 4 (horizontal): (down)
- 5 (horizontal): (down)
- 6 (horizontal): (down)
- 7 (horizontal): (down)
- 8 (horizontal): (down)
- 9 (vertical): (down)
- 10 (horizontal): (right)
- 11 (vertical): (down)
- 12 (horizontal): (down)
- 13 (vertical): (down)
- 14 (horizontal): (down)
- 15 (vertical): (down)
- 16 (horizontal): (right)
- 17 (horizontal): (right)

18) Lis les phrases et colorie les bougies en fonction de la phrase !



La bougie bleue a moins brûlé que la bougie jaune

La bougie jaune a moins brûlé que la bougie rouge



La bougie verte a moins brûlé que la bougie rouge

La bougie rouge a moins brûlé que la bougie jaune

19) Colorie selon les codes pour découvrir ce qui se cache dans ce dessin.

jaune

orange

rouge

bleu

vert

vert

marron

noir



1

2

3

4

5

6

7

8



20) Dessine tes animateurs baladins avec leur uniforme !

21) Décode le message codé !






& : G	+ : R	? : N	* : L	! : I	é : E
§ : S	à : B	~ : D	@ : A	# : O	ç : U

& + # § à ! § # ç § * é § à @ * @ ~ ! ? §

22) Dessine les motifs sur chaque œuf en respectant la consigne couleur.



Tableau à double entrée des Tibidous

	 Jaune	 Orange	 Violet	 Rouge	 Bleu
